

Waarom jouw pensioenregeling vergelijken?





Pensioenregelingen verschillen van elkaar. Met deze vergelijker krijg je een beeld van de verschillen tussen twee pensioenregelingen. Je ziet bijvoorbeeld wat je wel en wat je niet krijgt. Bekijk wat de verschillen zijn en wat dat voor jou betekent. Dan kun je er voor kiezen om zelf iets te regelen. Inzicht in de verschillen is ook één van de stappen bij de keuze over waardeoverdracht: neem je jouw pensioen mee naar jouw nieuwe pensioenuitvoerder of niet?












Vergelijk jouw pensioenregeling in vijf stappen



Pak laag 1 van Pensioen 1-2-3 van jouw huidige pensioenregeling. En vraag jouw toekomstige werkgever naar laag 1 van de nieuwe pensioenregeling. Vul stapsgewijs deze Pensioenvergelijker in. De gebruikte begrippen worden uitgelegd in laag 1.

STAP 1: Wat krijg je wel en wat krijg je niet in de pensioenregelingen?

<p>Toelichting In deze stap kun je vergelijken wat je in jouw huidige en toekomstige pensioenregeling wel en niet krijgt. Krijg je iets niet? Dan herken je dat aan het kruis dat door een icoon heen is geplaatst.</p>	<p>Naam pensioenuitvoerder, verzekeraars of werkgever Bpf HiBiN</p>	<p>Naam pensioenuitvoerder, verzekeraars of werkgever </p>
 <p>Bouw je ouderdomspensioen op? Zo ja, wat is de pensioenleeftijd?</p>	<input checked="" type="checkbox"/> Ja, pensioenleeftijd 67 <input type="checkbox"/> Nee	<input type="checkbox"/> Ja, pensioenleeftijd <input type="checkbox"/> Nee
 <p>Ontvangt jouw eventuele partner een pensioenuitkering als jij overlijdt?</p>	<input type="checkbox"/> Ja <input checked="" type="checkbox"/> Ja, zolang ik bij deze werkgever werk. <input type="checkbox"/> Nee	<input type="checkbox"/> Ja <input type="checkbox"/> Ja, zolang ik bij deze werkgever werk. <input type="checkbox"/> Nee
 <p>Ontvangen jouw eventuele kinderen een pensioenuitkering als jij overlijdt?</p>	<input type="checkbox"/> Ja <input checked="" type="checkbox"/> Ja, zolang ik bij deze werkgever werk. <input type="checkbox"/> Nee	<input type="checkbox"/> Ja <input type="checkbox"/> Ja, zolang ik bij deze werkgever werk. <input type="checkbox"/> Nee
 <p>Gaat jouw pensioenopbouw door als je (gedeeltelijk) arbeidsongeschikt wordt?</p> <p>Ontvang je een aanvullend pensioen als je arbeidsongeschikt wordt?</p>	<input checked="" type="checkbox"/> Ja <input type="checkbox"/> Nee <input type="checkbox"/> Ja <input checked="" type="checkbox"/> Nee	<input type="checkbox"/> Ja <input type="checkbox"/> Nee <input type="checkbox"/> Ja <input type="checkbox"/> Nee

STAP 2: Hoe bouw je pensioen op?




<p>Toelichting Er zijn verschillende soorten ouderdomspensioen. In laag 1 bij het onderdeel <i>Hoe bouw je pensioen op?</i> kun je zien hoe je pensioen opbouwt. Je ziet dan één van de iconen hiernaast. De andere iconen zie je dan niet. Welk icoon wordt er gebruikt? Daarna volgt bij het onderdeel <i>Hoe bouw je pensioen op?</i> meer informatie over de volgende onderdelen:</p>	<input type="checkbox"/>  <input checked="" type="checkbox"/>  <input type="checkbox"/>  <input type="checkbox"/> 	<input type="checkbox"/>  <input type="checkbox"/>  <input type="checkbox"/>  <input type="checkbox"/> 
 <p>Hoe hoog is de franchise of het drempelbedrag? Let op: Bij een lagere franchise of drempelbedrag bouw je meer pensioen op dan bij een hogere.</p> <p>Hoeveel procent pensioen bouw je jaarlijks op? Let op: Dit kun je alleen invullen bij eindloon en middelloon.</p>	<p>Franchise of drempelbedrag € 12.279</p> <input checked="" type="checkbox"/> 2,00% <input type="checkbox"/> Niet van toepassing	<p>Franchise of drempelbedrag €</p> <input type="checkbox"/>% <input type="checkbox"/> Niet van toepassing

	Naam pensioenuitvoerder, verzekeraars of werkgever Bpf HiBiN	Naam pensioenuitvoerder, verzekeraars of werkgever
 Tot welk maximum salaris kun je pensioen opbouwen? Dit maximum salaris heet het maximum pensioengevend salaris. Verdien je meer dan het maximum pensioengevend salaris, dan bouw je daarboven geen pensioen op.	Maximum salaris € 42.774	Maximum salaris €
 Betaal je een eigen bijdrage aan jouw pensioen? Let op: Dit staat niet op laag 1. Kijk op jouw salarisstrook, of vraag aan de werkgever, of je een eigen bijdrage betaalt en hoe hoog die is.	<input checked="" type="checkbox"/> Ja, € <input type="checkbox"/> Nee	<input type="checkbox"/> Ja, € <input type="checkbox"/> Nee

STAP 3: Welke keuzes heb je zelf?

Toelichting




In stap 1 heb je kunnen zien wat je standaard wel en niet krijgt in de pensioenregelingen. Aanvullend hierop kun je soms een aantal dingen zelf kiezen. In deze stap bekijk je welke keuzemogelijkheden je in beide pensioenregelingen hebt.

 Kun je ervoor kiezen om vrijwillig (aanvullend) partnerpensioen, wezenpensioen of arbeidsongeschiktheidspensioen te regelen?	Vrijwillig <input type="checkbox"/> Partnerpensioen <input checked="" type="checkbox"/> Anw-hiaatregeling <input type="checkbox"/> Wezenpensioen <input type="checkbox"/> Arbeidsongeschiktheidspensioen <input type="checkbox"/> Niet van toepassing	Vrijwillig <input type="checkbox"/> Partnerpensioen <input type="checkbox"/> Anw-hiaatregeling <input type="checkbox"/> Wezenpensioen <input type="checkbox"/> Arbeidsongeschiktheidspensioen <input type="checkbox"/> Niet van toepassing
 Kun je ervoor kiezen om extra ouderdomspensioen te regelen?	<input type="checkbox"/> Ja <input checked="" type="checkbox"/> Nee	<input type="checkbox"/> Ja <input type="checkbox"/> Nee
 Als je meer verdient dan € 101.519,- per jaar, kun je er dan voor kiezen om mee te doen aan een aparte pensioenregeling?	<input type="checkbox"/> Ja <input checked="" type="checkbox"/> Nee	<input type="checkbox"/> Ja <input type="checkbox"/> Nee

STAP 4: Hoe zeker is jouw pensioen?

Toelichting

Hoeveel pensioen je uiteindelijk krijgt is vaak nu nog onzeker. In deze stap bekijk je of de hoogte van jouw pensioen wel of niet vaststaat, of jouw pensioen meegroeit met de stijging van de prijzen of lonen en of jouw pensioen mogelijk verlaagd kan worden, bijvoorbeeld door een te lage dekkingsgraad. **Let op:** hoe lager de beleidsdekkingsgraad, hoe groter de kans dat jouw pensioen verlaagd wordt.

 Staat de hoogte van de pensioenuitkering nu al vast?	<input type="checkbox"/> Ja <input checked="" type="checkbox"/> Nee	<input type="checkbox"/> Ja <input type="checkbox"/> Nee
Is de hoogte van de pensioenuitkering afhankelijk van beleggingsresultaten?	<input checked="" type="checkbox"/> Ja <input type="checkbox"/> Nee	<input type="checkbox"/> Ja <input type="checkbox"/> Nee
 Groeit het pensioen mee, bijvoorbeeld met de prijzen of lonen (indexatie)? Zo ja, met welk percentage is dit de afgelopen jaren gebeurd? Let op: deze vraag kun je alleen invullen als je in stap 2 eindloon of middelloon hebt ingevuld.	<input type="checkbox"/> Nee <input checked="" type="checkbox"/> Ja, in jaar Indexatie 2016 0,0% 2015 0,0% 2014 0,0%	<input type="checkbox"/> Nee <input type="checkbox"/> Ja, in jaar Indexatie%%%
 Kan het pensioen worden verlaagd, bijvoorbeeld door een te lage dekkingsgraad? Let op: deze vraag kun je alleen invullen als je in stap 2 eindloon of middelloon hebt ingevuld.	<input type="checkbox"/> Nee <input checked="" type="checkbox"/> Ja, in jaar Verlaging 2016 0,0% 2015 0,0% 2014 0,0%	<input type="checkbox"/> Nee <input type="checkbox"/> Ja, in jaar Verlaging%%%

STAP 5: Bekijk hoe belangrijk de verschillen voor jou zijn.

Je weet nu wat de verschillen tussen beide pensioenregelingen zijn. **Bekijk hoe belangrijk deze voor jou zijn. En bedenk wat de verschillen voor jou betekenen.** Het kan zijn dat je zelf iets extra's wilt regelen. Wil je meer informatie over de verschillen en wat deze voor de hoogte van jouw pensioen betekenen? Neem dan contact op met jouw pensioenfonds, verzekeraar of werkgever. Of met een adviseur.